

表4-1 医療機器 大分類:【品目数】推移(10年間)

[単位:品目数]

大分類	医療機器名	H13年	H14年	H15年	H16年	H17年	H18年	H19年	H20年	H21年	H22年
02	画像診断システム	5,747	5,931	6,336	5,824	5,644	5,701	5,652	4,875	4,912	5,317
04	画像診断用X線関連装置及び用具	2,243	2,415	2,394	2,479	2,700	2,845	2,780	2,350	2,375	2,185
06	生体現象計測・監視システム	10,546	10,577	11,092	11,170	11,529	12,322	12,593	11,012	11,828	12,106
08	医用検体検査機器	2,307	2,453	2,547	2,590	2,878	3,055	3,135	3,063	3,131	3,217
10	処置用機器	21,931	22,121	21,756	23,503	22,714	22,808	22,851	21,827	30,516	32,096
12	施設用機器	5,094	5,221	5,560	5,648	5,081	5,268	5,211	4,829	5,132	5,214
14	生体機能補助・代行機能	9,577	9,888	12,221	14,001	12,373	13,718	13,892	12,822	15,926	15,261
16	治療用又は手術用機器	7,079	7,585	7,683	7,841	7,146	7,235	7,672	7,758	8,769	9,501
18	歯科用機器	10,863	11,712	11,217	12,224	11,534	12,231	12,297	11,777	13,040	12,459
20	歯科材料	12,006	12,367	13,117	13,480	12,537	12,565	11,904	11,523	13,948	13,784
22	鋼製器具	13,076	12,863	13,579	15,140	15,643	17,495	18,243	16,292	19,696	18,980
24	眼科用品及び関連製品	4,077	4,641	5,118	5,295	5,519	5,568	5,739	5,411	3,194	5,611
26	衛生材料、衛生用品及び関連製品	1,323	1,905	2,183	2,700	3,314	4,272	5,639	5,593	4,458	4,470
28	家庭用医療機器	11,440	10,160	10,021	10,230	9,563	9,118	8,310	7,357	8,104	8,645
	計	117,309	119,839	124,824	132,125	128,175	134,201	135,918	126,489	145,029	148,846

出典:「薬事工業生産動態統計年報」による

図4-1 医療機器 大分類:【品目数】推移

■H13年 ■H14年 ■H15年 ■H16年 ■H17年 ■H18年 ■H19年 ■H20年 ■H21年 ■H22年

[品目数]

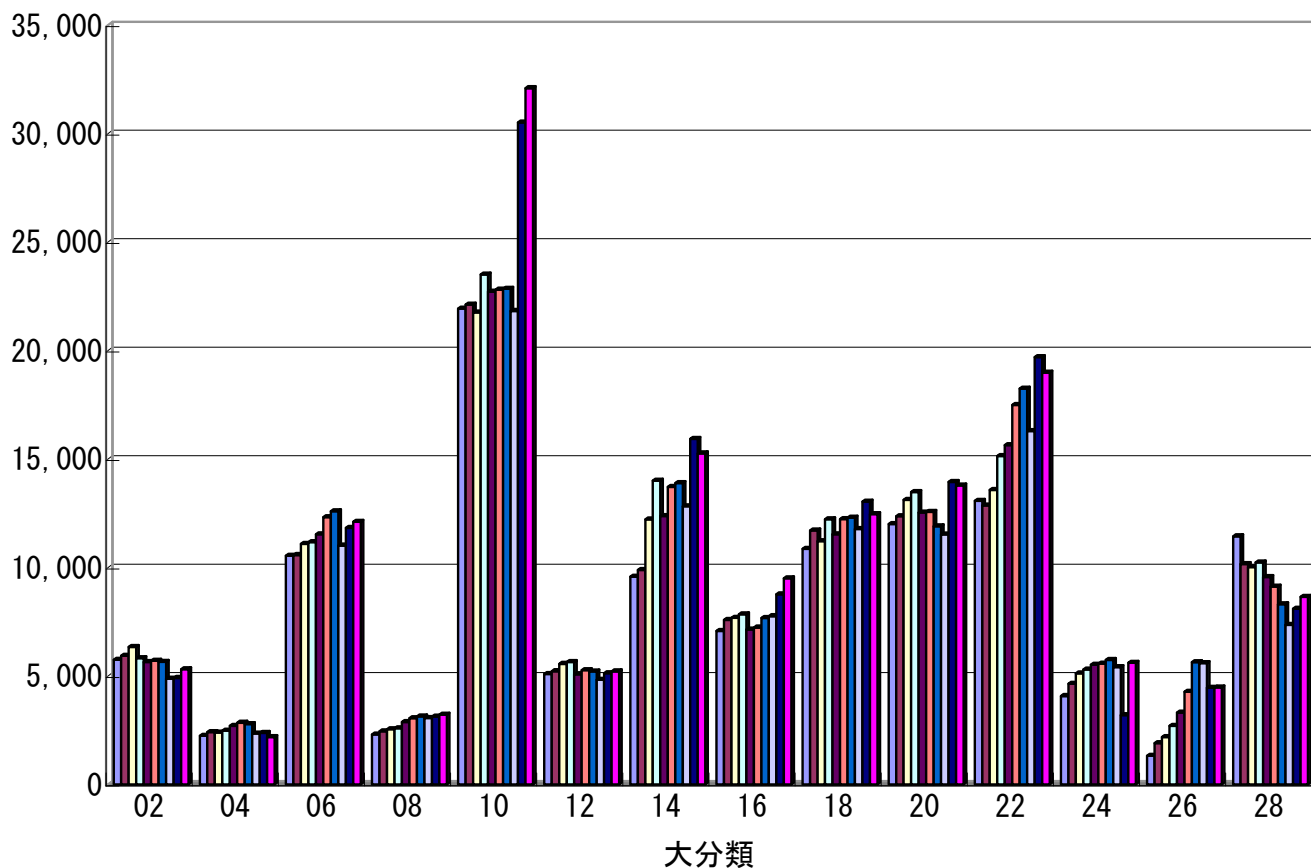


表4-2 医療機器 大分類:【計】金額推移(10年間)

[単位:百万円]

大分類	医療機器名	H13年	H14年	H15年	H16年	H17年	H18年	H19年	H20年	H21年	H22年
02	画像診断システム	387,583	333,799	402,349	403,085	485,801	521,532	490,293	456,186	380,487	339,938
04	画像診断用X線関連装置及び用具	127,849	126,606	111,161	118,865	105,745	109,618	119,637	88,207	91,014	84,373
06	生体現象計測・監視システム	188,707	189,620	183,406	194,498	199,644	220,264	242,523	262,889	226,071	260,376
08	医用検体検査機器	95,684	117,826	104,764	104,236	106,954	114,163	124,920	147,626	122,691	113,552
10	処置用機器	469,335	455,612	461,516	473,842	492,580	522,154	518,170	541,363	576,974	671,584
12	施設用機器	34,672	32,648	36,482	35,962	35,864	41,340	36,434	38,484	31,329	34,148
14	生体機能補助・代行機能	441,255	438,282	473,334	495,647	484,990	502,028	492,061	557,484	557,834	566,770
16	治療用又は手術用機器	91,968	105,895	84,131	79,799	85,143	89,800	93,098	104,351	97,663	126,371
18	歯科用機器	49,633	45,464	43,377	49,442	49,519	52,540	54,519	51,829	55,725	56,404
20	歯科材料	118,633	119,211	108,850	112,845	107,755	120,255	126,836	141,497	118,937	134,165
22	鋼製器具	30,708	31,431	30,901	37,404	42,357	44,008	41,956	44,681	44,822	43,879
24	眼科用品及び関連製品	151,873	171,920	176,250	210,530	210,674	275,659	227,890	210,260	3,721	203,761
26	衛生材料、衛生用品及び関連製品	12,659	14,136	11,592	12,615	12,754	13,263	14,884	18,745	18,169	13,379
28	家庭用医療機器	152,698	161,087	154,398	160,891	164,666	159,586	123,217	119,499	124,123	120,160
	計	2,353,257	2,343,537	2,382,512	2,489,661	2,584,446	2,786,211	2,706,439	2,783,101	2,449,560	2,768,860

出典:「薬事工業生産動態統計年報」による

図4-2 医療機器 大分類:【計】金額推移

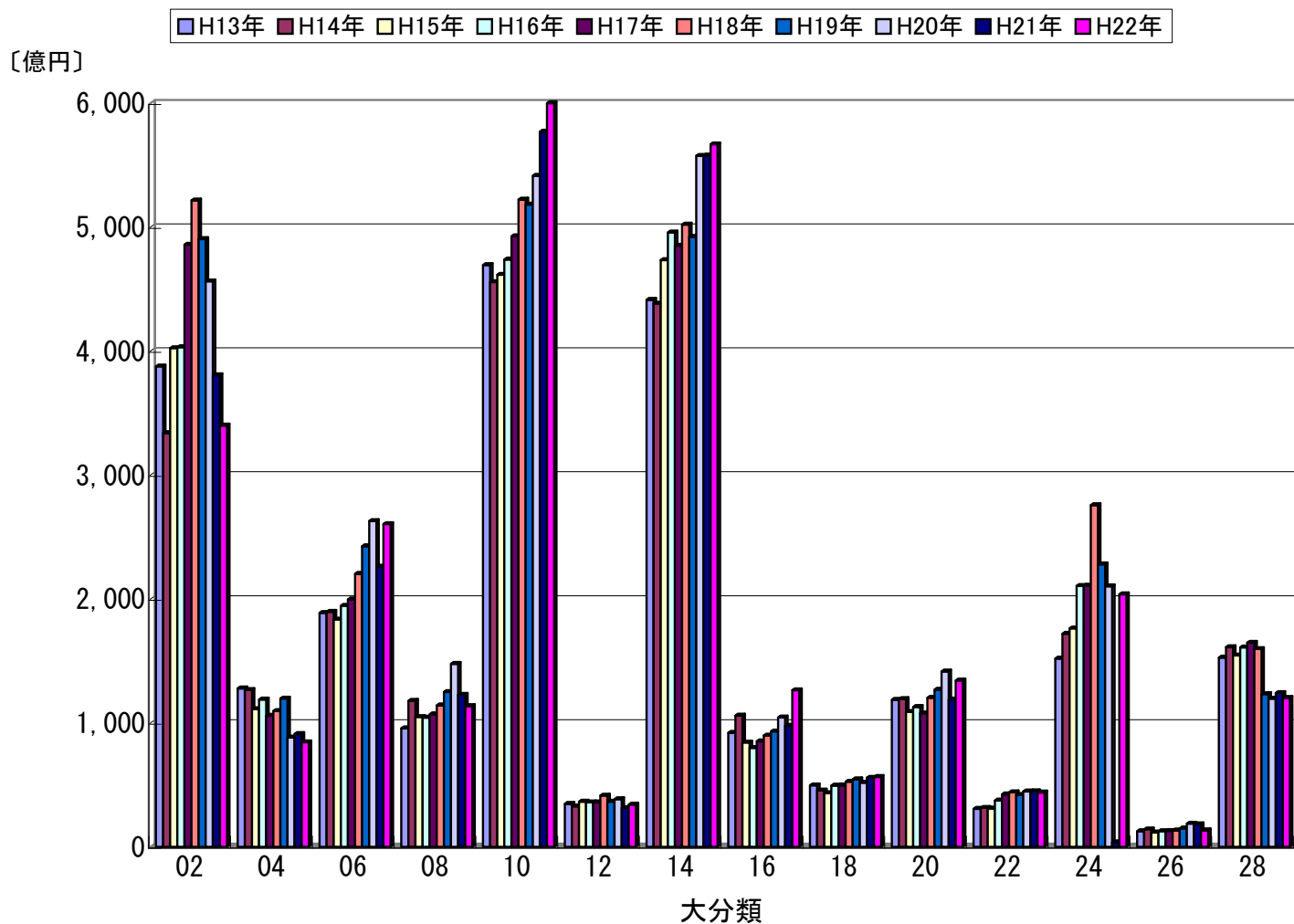


表4-3 医療機器 大分類:【生産】金額推移(10年間)

[単位:百万円]

大分類	医療機器名	H13年	H14年	H15年	H16年	H18年	H18年	H19年	H20年	H21年	H22年
02	画像診断システム	309,552	264,178	324,875	305,045	367,401	400,083	395,813	368,739	297,345	274,296
04	画像診断用X線関連装置及び用具	115,267	118,700	100,080	110,475	97,959	100,281	109,937	82,709	82,679	78,595
06	生体現象計測・監視システム	156,709	147,976	154,704	167,458	169,462	178,281	199,892	222,030	175,826	209,071
08	医用検体検査機器	78,484	92,564	81,089	89,067	94,637	99,460	109,136	125,585	110,225	103,515
10	処置用機器	226,684	235,724	227,121	233,323	249,744	262,955	262,407	274,278	329,316	427,749
12	施設用機器	28,731	26,569	29,234	28,736	27,656	33,807	28,246	37,365	21,959	22,211
14	生体機能補助・代行機能	184,656	182,572	177,569	189,979	169,491	191,230	200,438	217,984	206,870	228,711
16	治療用又は手術用機器	51,319	60,302	49,422	40,335	37,574	38,861	45,387	48,246	34,345	41,889
18	歯科用機器	34,476	34,667	33,949	37,843	39,348	42,186	44,309	44,314	42,150	43,350
20	歯科材料	98,585	96,117	86,026	87,900	84,042	95,803	103,410	108,034	95,779	112,074
22	鋼製器具	8,469	8,728	8,003	8,979	9,588	11,064	11,320	12,744	14,536	13,913
24	眼科用品及び関連製品	79,188	76,937	74,885	78,411	72,786	91,293	67,014	56,181	2,303	58,841
26	衛生材料、衛生用品及び関連製品	4,328	4,722	4,152	4,740	5,018	5,328	6,864	10,115	9,196	4,459
28	家庭用医療機器	140,541	153,752	147,809	152,074	147,695	137,710	100,291	94,128	99,591	94,706
	計	1,516,989	1,503,507	1,498,918	1,534,365	1,572,401	1,688,343	1,684,465	1,702,452	1,522,120	1,713,380

出典:「薬事工業生産動態統計年報」による

図4-3 医療機器 大分類:【生産】金額推移

■H13年 ■H14年 □H15年 □H16年 ■H18年 ■H18年 ■H19年 □H20年 ■H21年 ■H22年

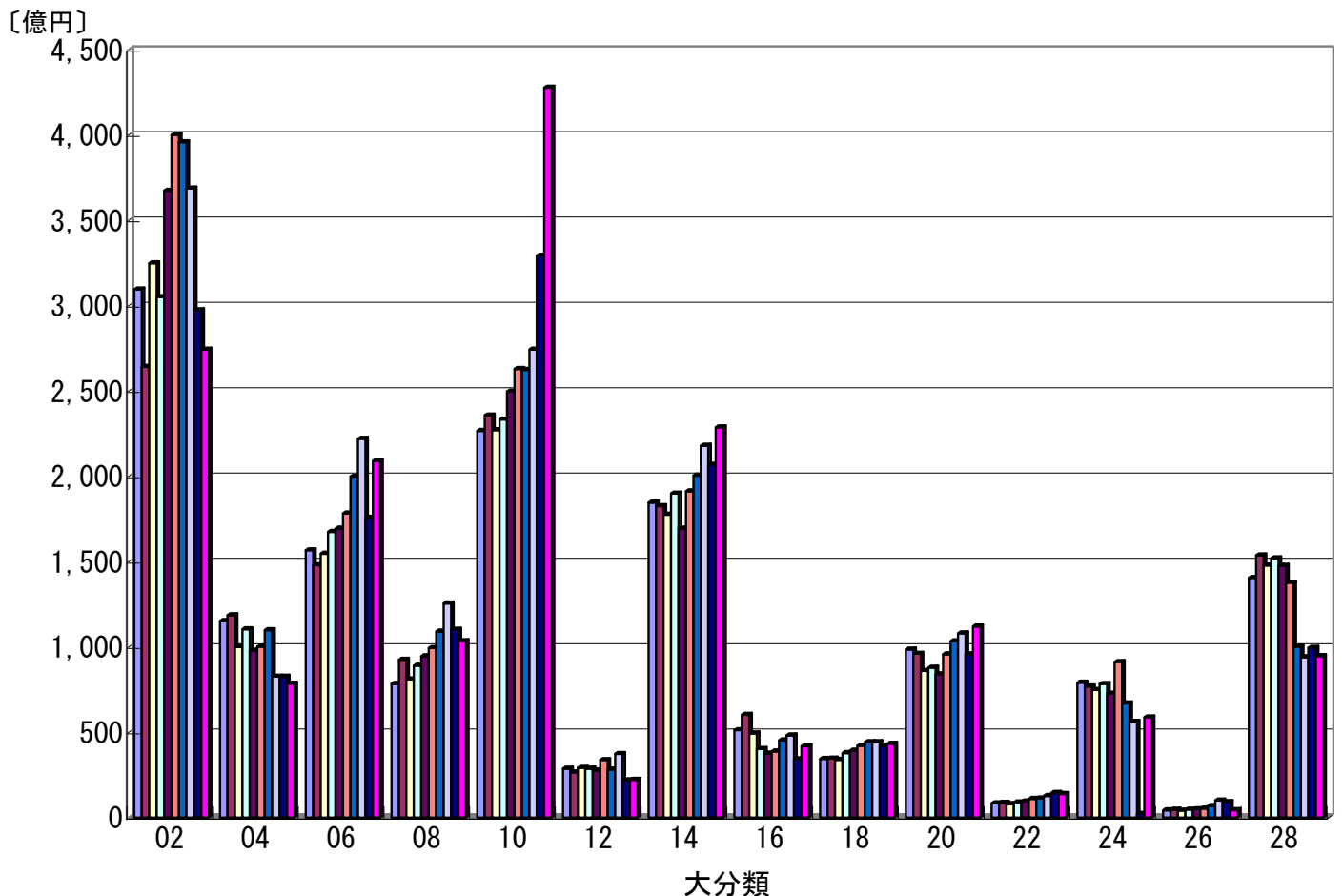


表4-4 医療機器 大分類:【輸入】金額推移(10年間)

[単位:百万円]

大分類	医療機器名	H13年	H14年	H15年	H16年	H17年	H18年	H19年	H20年	H21年	H22年
02	画像診断システム	78,031	69,621	77,474	98,040	118,400	121,449	94,480	87,447	83,143	65,642
04	画像診断用X線関連装置及び用具	12,582	7,906	11,081	8,390	7,786	9,337	9,700	5,948	8,335	5,778
06	生体現象計測・監視システム	31,998	41,644	28,702	27,040	30,182	41,983	42,631	40,859	50,245	51,306
08	医用検体検査機器	17,201	25,262	23,676	15,168	12,317	14,703	15,784	22,041	12,466	10,038
10	処置用機器	242,651	219,888	234,394	240,519	242,836	259,199	255,762	267,085	247,658	243,835
12	施設用機器	5,941	6,079	7,247	7,227	8,208	7,533	8,188	11,220	9,370	11,934
14	生体機能補助・代行機能	256,598	255,710	295,765	305,668	315,499	310,798	291,623	339,500	350,965	337,998
16	治療用又は手術用機器	40,649	45,593	34,709	39,464	47,569	50,939	47,712	56,105	63,318	84,482
18	歯科用機器	15,157	10,796	9,428	11,599	10,171	10,354	10,210	7,515	13,575	13,054
20	歯科材料	20,048	23,094	22,824	24,945	23,714	24,452	23,426	33,463	23,158	22,091
22	鋼製器具	22,239	22,704	22,898	28,424	32,768	32,944	30,636	31,936	30,286	29,967
24	眼科用品及び関連製品	72,685	94,983	101,365	132,119	137,888	184,366	160,876	154,079	1,417	144,920
26	衛生材料、衛生用品及び関連製品	8,331	9,415	7,440	7,875	7,736	7,935	8,020	8,629	8,973	8,920
28	家庭用医療機器	12,157	7,335	6,589	8,817	16,971	21,877	22,926	25,371	24,532	25,454
	計	836,268	840,030	883,594	955,296	1,012,045	1,097,867	1,021,974	1,091,199	927,441	1,055,419

出典:「薬事工業生産動態統計年報」による

図4-4 医療機器 大分類:【輸入】金額推移

■H13年 ■H14年 □H15年 □H16年 ■H17年 ■H18年 ■H19年 □H20年 ■H21年 ■H22年

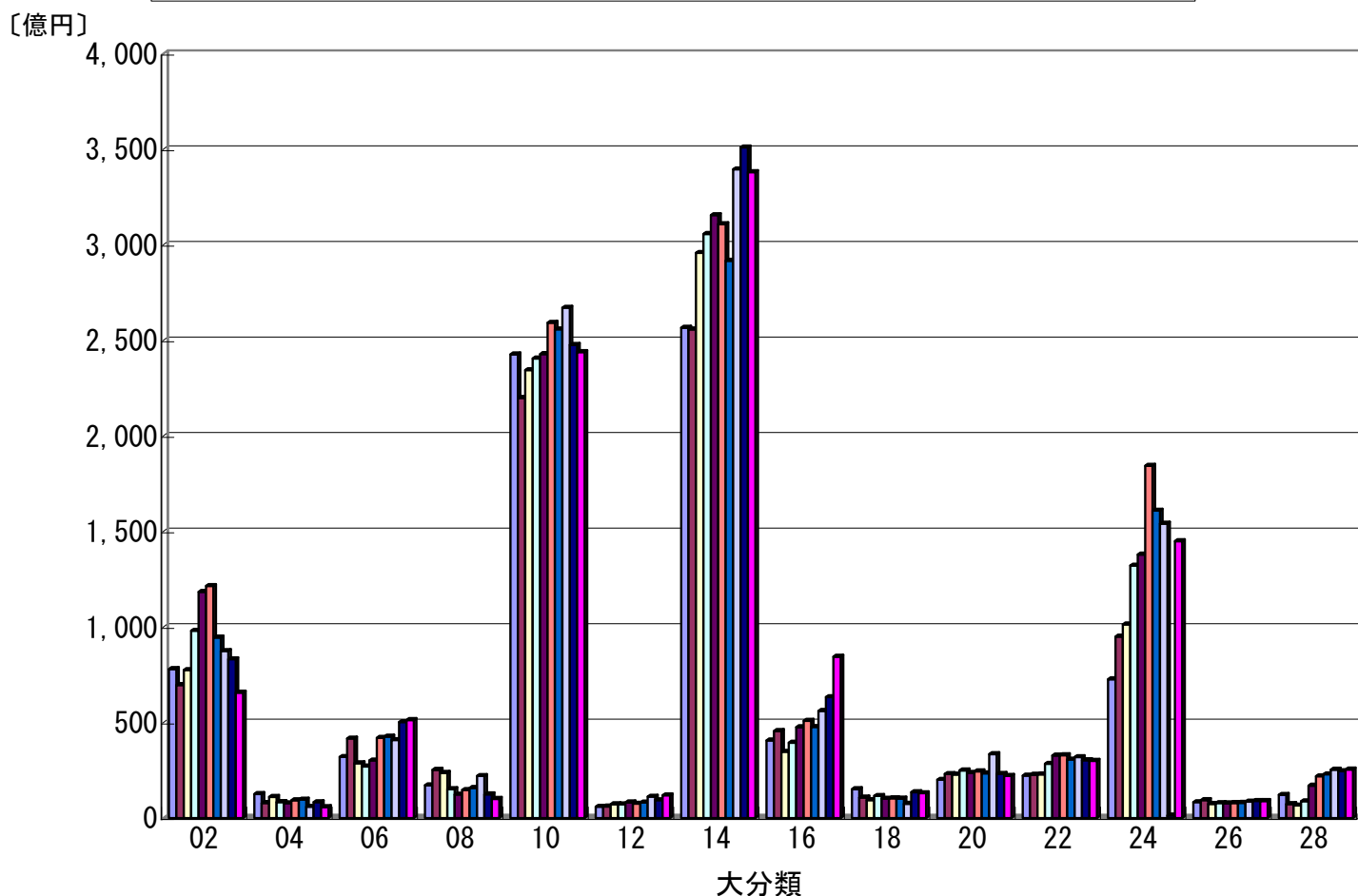


表4-5 医療機器 大分類:【国内】金額推移(10年間)

[単位:百万円]

大分類	医療機器名	H13年	H14年	H15年	H16年	H17年	H18年	H19年	H20年	H21年	H22年
02	画像診断システム	271,255	254,878	273,446	272,939	312,876	330,627	283,499	259,486	230,965	224,480
04	画像診断用X線関連装置及び用具	103,153	99,933	91,716	98,046	77,180	71,856	76,633	53,126	60,354	49,384
06	生体現象計測・監視システム	109,168	112,404	106,032	114,492	142,383	167,142	171,001	192,699	199,172	221,415
08	医用検体検査機器	73,645	94,063	66,069	67,948	52,067	55,917	50,420	64,462	43,687	49,098
10	処置用機器	358,902	384,499	398,191	423,029	407,969	433,169	448,790	449,339	492,406	567,729
12	施設用機器	31,822	29,209	31,016	33,503	30,990	36,146	31,505	33,515	28,358	27,495
14	生体機能補助・代行機能	384,303	391,998	406,707	445,667	433,389	495,828	482,477	518,700	510,170	501,935
16	治療用又は手術用機器	81,782	98,178	77,408	70,872	77,853	101,744	87,559	98,967	96,103	118,504
18	歯科用機器	39,311	33,412	31,188	33,747	34,958	35,631	35,875	32,122	40,848	38,818
20	歯科材料	115,870	113,602	105,305	108,914	102,513	112,123	119,513	125,535	113,047	127,876
22	鋼製器具	25,642	22,658	22,221	31,380	28,251	32,373	33,829	35,421	34,672	33,782
24	眼科用品及び関連製品	140,379	174,383	173,822	200,381	199,990	379,498	223,106	210,867	3,264	200,289
26	衛生材料、衛生用品及び関連製品	12,542	13,548	12,108	14,172	11,990	12,753	14,919	18,469	18,656	13,047
28	家庭用医療機器	145,436	152,712	145,458	195,120	157,042	152,219	113,585	107,437	115,735	111,714
	計	1,893,212	1,975,476	1,940,688	2,110,209	2,069,451	2,417,025	2,172,713	2,200,144	1,987,437	2,285,566

出典:「薬事工業生産動態統計年報」による

図4-5 医療機器 大分類:【国内】金額推移

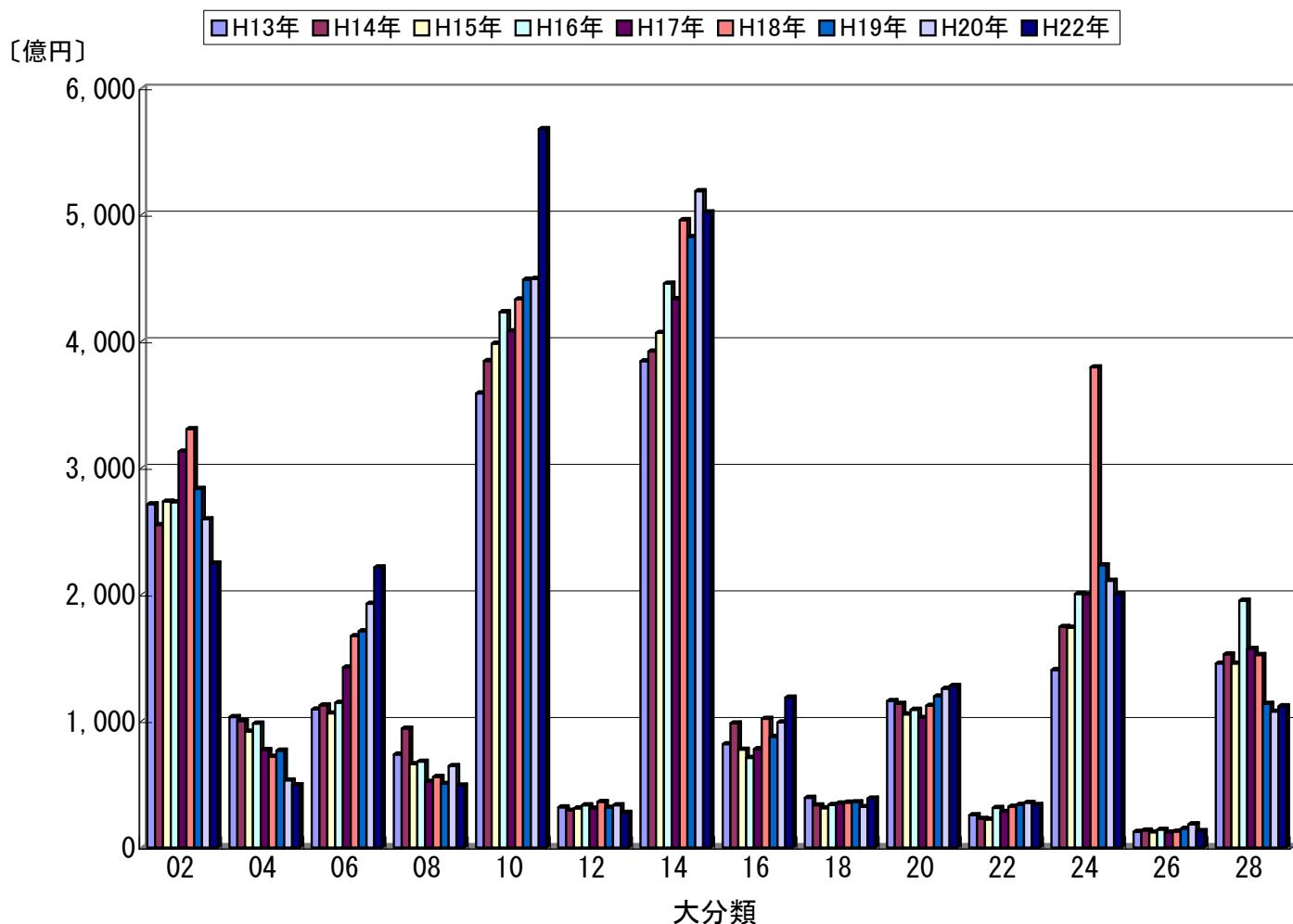


表4-6 医療機器 大分類:【輸出】金額推移(10年間)

[単位:百万円]

大分類	医療機器名	H13年	H14年	H15年	H16年	H17年	H18年	H19年	H20年	H21年	H22年
02	画像診断システム	128,475	108,432	147,507	144,762	184,623	208,229	219,535	199,785	154,653	124,507
04	画像診断用X線関連措置及び用具	26,725	25,710	23,620	23,845	31,246	36,279	38,986	36,927	30,710	33,580
06	生体現象計測・監視システム	73,427	65,388	72,724	75,555	44,162	48,035	58,737	49,820	33,392	36,718
08	医用検体検査機器	22,451	27,462	28,447	32,873	52,808	57,422	72,382	80,928	75,418	62,774
10	処置用機器	72,549	74,226	69,710	69,465	76,492	81,345	80,648	90,036	95,061	97,214
12	施設用機器	3,406	3,512	5,274	5,700	4,550	4,563	4,729	5,065	3,777	4,513
14	生体機能補助・代行機能	33,529	33,718	35,453	37,816	36,488	41,448	50,644	51,733	45,848	53,502
16	治療用又は手術用機器	9,166	7,623	7,284	5,500	5,866	7,729	7,968	4,540	2,523	3,601
18	歯科用機器	11,887	12,137	12,332	14,656	14,317	16,207	17,634	19,238	13,949	14,173
20	歯科材料	2,073	2,941	3,815	3,758	4,173	5,636	4,740	5,165	6,260	8,299
22	鋼製器具	1,652	1,532	1,487	1,817	2,294	2,810	3,595	3,743	3,447	3,650
24	眼科用品及び関連製品	3,398	4,709	4,243	4,805	5,977	7,721	6,400	5,264	693	3,991
26	衛生材料、衛生用品及び関連製品	0	0	0	0	0	0	0	0	0	0
28	家庭用医療機器	8,715	9,490	8,384	9,594	10,920	10,102	9,057	6,914	6,635	6,836
	計	397,453	376,880	420,281	430,147	473,915	527,526	575,054	559,160	472,366	453,358

出典:「薬事工業生産動態統計年報」による

図4-6 医療機器 大分類:【輸出】金額推移

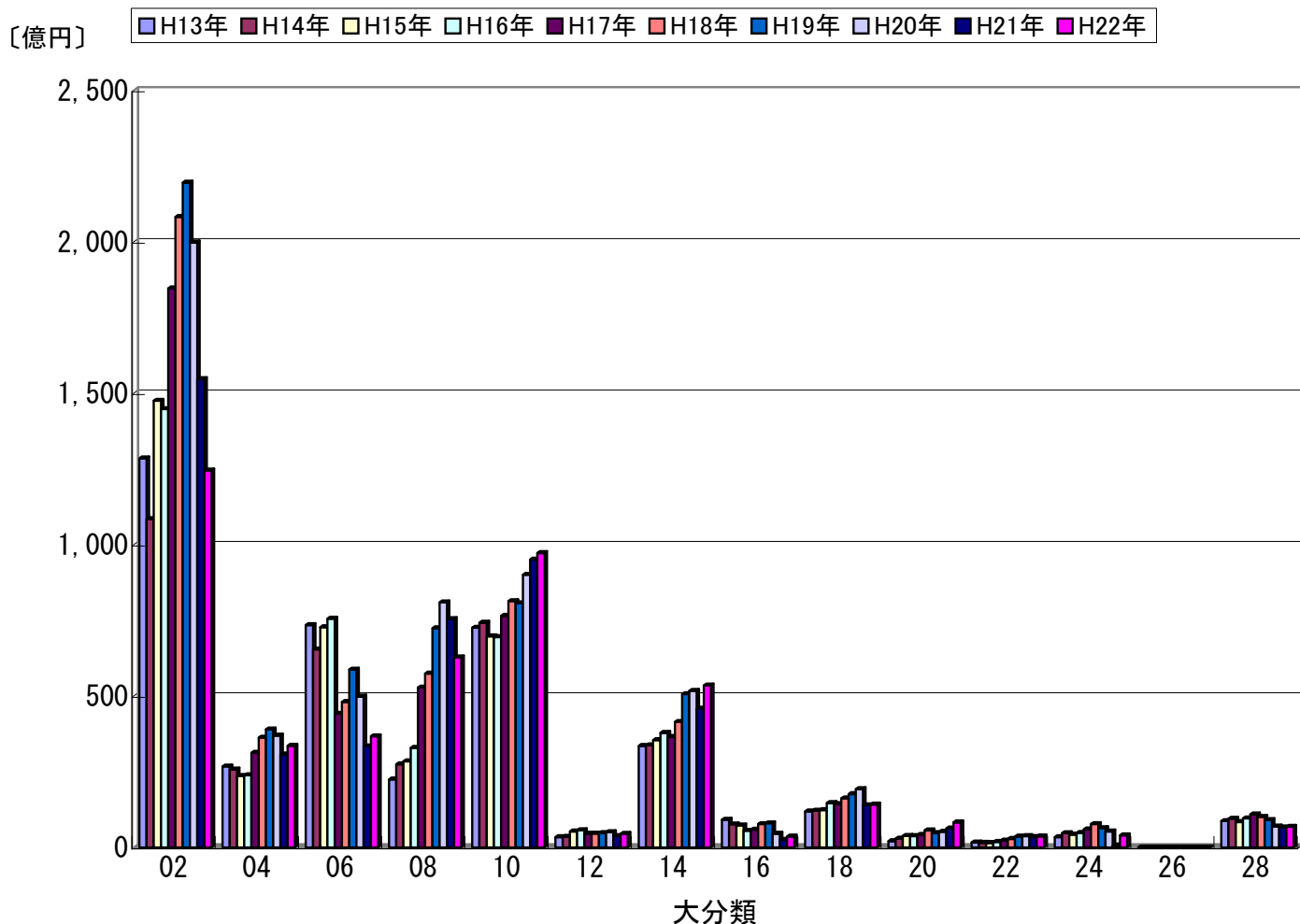


表4-7 医療機器 大分類:【出荷計】金額推移(10年間)

[単位:百万円]

大分類	医療機器名	H13年	H14年	H15年	H16年	H17年	H18年	H19年	H20年	H21年	H22年
02	画像診断システム	399,730	363,310	420,953	417,701	497,498	538,856	503,034	459,272	385,618	348,987
04	画像診断用X線関連装置及び用具	129,878	125,642	115,336	121,891	108,427	108,135	115,619	90,054	91,064	82,964
06	生体現象計測・監視システム	182,595	177,792	178,756	190,047	186,544	215,177	229,737	242,519	232,564	258,133
08	医用検体検査機器	96,096	121,525	94,516	100,821	104,875	113,339	122,802	145,390	119,105	111,872
10	処置用機器	431,451	458,725	467,901	492,494	484,461	514,513	529,437	539,375	587,466	664,943
12	施設用機器	35,227	32,720	36,290	39,203	35,540	40,709	36,234	38,580	32,134	32,008
14	生体機能補助・代行機能	417,832	425,716	442,160	483,483	469,877	537,276	533,121	570,433	556,018	555,437
16	治療用又は手術用機器	90,949	105,801	84,692	76,372	83,719	109,473	95,528	103,507	98,625	122,105
18	歯科用機器	51,198	45,549	43,520	48,403	49,275	51,837	53,509	51,359	54,797	52,991
20	歯科材料	117,943	116,543	109,121	112,672	106,686	117,760	124,253	130,700	119,308	136,176
22	鋼製器具	27,294	24,190	23,708	33,197	30,546	35,183	37,424	39,164	38,119	37,432
24	眼科用品及び関連製品	143,777	179,092	178,065	205,186	205,967	387,218	229,507	216,131	3,958	204,280
26	衛生材料、衛生用品及び関連製品	12,542	13,548	12,108	14,172	11,990	12,753	14,919	18,469	18,656	13,047
28	家庭用医療機器	154,151	162,201	153,842	204,714	167,962	162,321	122,642	114,350	122,370	118,550
	計	2,290,665	2,352,356	2,360,969	2,540,355	2,543,366	2,944,551	2,747,767	2,759,304	2,459,802	2,738,925

出典:「薬事工業生産動態統計年報」による

図4-7 医療機器 大分類:【出荷計】金額推移

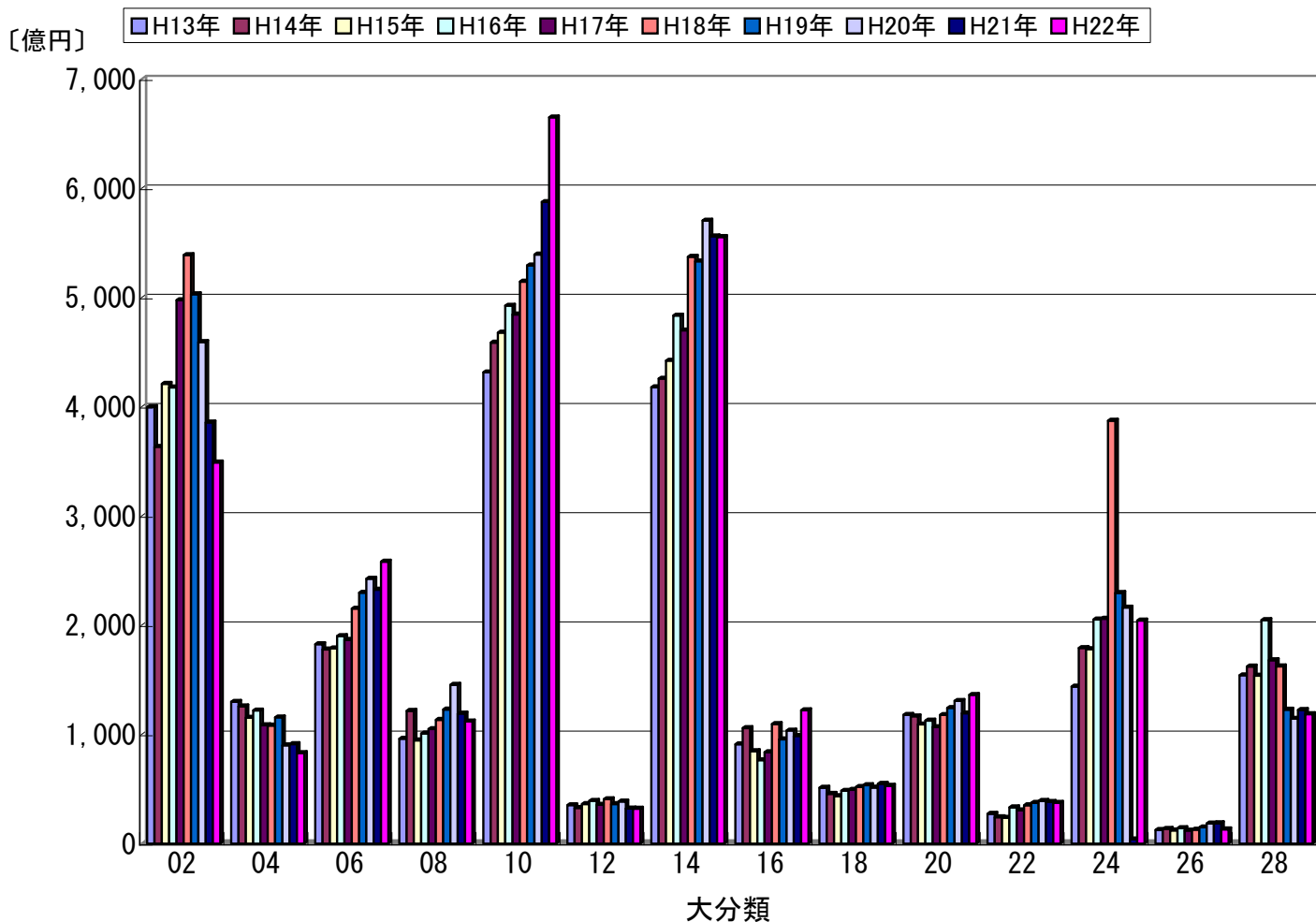


表4-8 医療機器 大分類:【12月末在庫】金額推移(10年間)

[単位:百万円]

大分類	医療機器名	H13年	H14年	H15年	H16年	H17年	H18年	H19年	H20年	H21年	H22年
02	画像診断システム	9,838	7,484	6,909	4,298	8,906	9,717	10,612	9,184	10,647	8,370
04	画像診断用X線関連装置及び用具	3,827	4,483	3,583	4,294	4,579	5,934	8,632	3,699	3,841	4,694
06	生体現象計測・監視システム	14,216	17,045	14,157	14,899	27,903	26,537	27,056	35,833	33,556	26,952
08	医用検体検査機器	9,374	10,335	8,142	8,452	8,228	6,846	8,372	7,873	6,521	8,068
10	処置用機器	81,905	82,551	83,797	84,843	90,649	97,393	91,476	112,057	81,830	83,289
12	施設用機器	3,446	3,594	3,689	2,924	3,547	3,961	4,058	3,698	2,980	2,911
14	生体機能補助・代行機能	109,146	128,019	169,323	185,206	221,013	236,365	188,455	208,939	200,396	208,087
16	治療用又は手術用機器	15,117	18,751	15,867	17,611	19,401	191,681	16,034	17,275	20,686	19,130
18	歯科用機器	5,451	5,754	5,524	9,203	9,254	11,733	11,906	14,178	7,187	6,664
20	歯科材料	8,930	7,920	8,492	8,228	8,106	8,051	10,652	20,174	8,413	8,844
22	鋼製器具	8,592	12,448	15,692	14,703	19,749	19,984	21,984	14,541	30,931	32,262
24	眼科用品及び関連製品	21,153	20,117	16,962	24,019	23,936	35,507	20,544	22,232	583	17,701
26	衛生材料、衛生用品及び関連製品	1,321	1,970	1,986	1,484	1,762	1,683	1,804	1,974	2,126	2,460
28	家庭用医療機器	10,059	8,737	10,297	10,942	13,134	12,044	9,434	10,281	11,257	9,084
	計	302,376	329,210	364,419	391,107	460,167	667,437	431,018	481,938	420,954	438,516

出典:「薬事工業生産動態統計年報」による

図4-8 医療機器 大分類:【12月末在庫】金額推移

