

表4-1 医療機器 大分類:【品目数】推移(10年間)

[単位:品目数]

大分類	医療機器名	H16年	H17年	H18年	H19年	H20年	H21年	H22年	H23年	H24年	H25年
02	画像診断システム	5,824	5,644	5,701	5,652	4,875	4,912	5,317	6,304	6,908	7,042
04	画像診断用X線関連装置及び用具	2,479	2,700	2,845	2,780	2,350	2,375	2,185	2,024	1,981	1,937
06	生体現象計測・監視システム	11,170	11,529	12,322	12,593	11,012	11,828	12,106	13,903	14,718	15,684
08	医用検体検査機器	2,590	2,878	3,055	3,135	3,063	3,131	3,217	3,216	3,942	3,947
10	処置用機器	23,503	22,714	22,808	22,851	21,827	30,516	32,096	32,797	34,648	35,759
12	施設用機器	5,648	5,081	5,268	5,211	4,829	5,132	5,214	5,567	5,646	6,088
14	生体機能補助・代行機能	14,001	12,373	13,718	13,892	12,822	15,926	15,261	16,821	17,036	18,009
16	治療用又は手術用機器	7,841	7,146	7,235	7,672	7,758	8,769	9,501	9,295	10,312	10,932
18	歯科用機器	12,224	11,534	12,231	12,297	11,777	13,040	12,459	13,864	14,545	15,298
20	歯科材料	13,480	12,537	12,565	11,904	11,523	13,948	13,784	14,721	14,175	15,249
22	鋼製器具	15,140	15,643	17,495	18,243	16,292	19,696	18,980	19,898	21,233	22,081
24	眼科用品及び関連製品	5,295	5,519	5,568	5,739	5,411	3,194	5,611	5,595	5,249	4,964
26	衛生材料、衛生用品及び関連製品	2,700	3,314	4,272	5,639	5,593	4,458	4,470	4,823	5,113	5,252
28	家庭用医療機器	10,230	9,563	9,118	8,310	7,357	8,104	8,645	8,314	8,989	8,855
	計	132,125	128,175	134,201	135,918	126,489	145,029	148,846	157,142	164,495	171,097

図4-1 医療機器 大分類:【品目数】推移

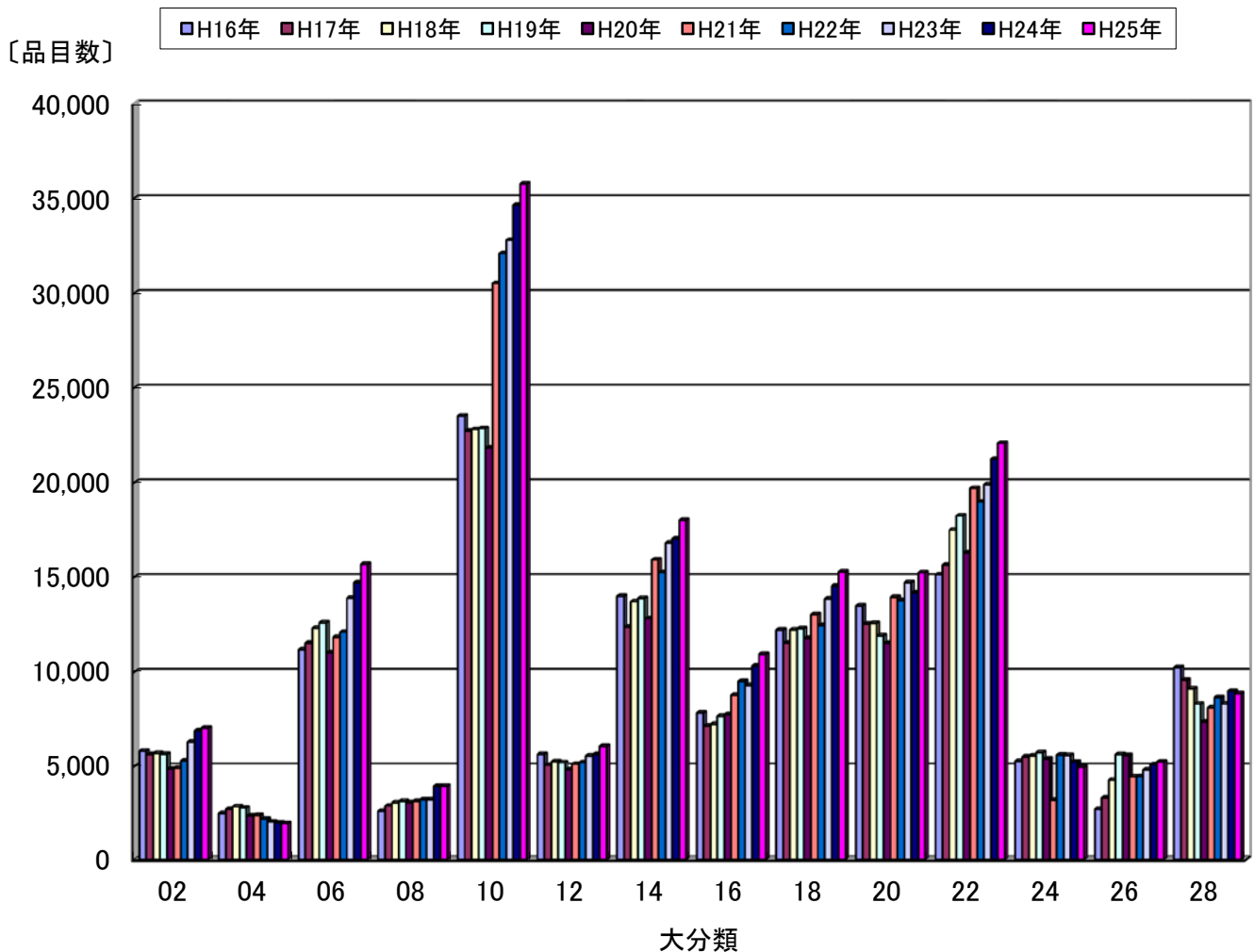


表4-2 医療機器 大分類:【計】金額推移(10年間)

[単位:百万円]

大分類	医療機器名	H16年	H17年	H18年	H19年	H20年	H21年	H22年	H23年	H24年	H25年
02	画像診断システム	403,085	485,801	521,532	490,293	456,186	380,487	339,938	359,404	411,175	416,383
04	画像診断用X線関連装置及び用具	118,865	105,745	109,618	119,637	88,207	91,014	84,373	75,956	66,546	71,998
06	生体現象計測・監視システム	194,498	199,644	220,264	242,523	262,889	226,071	260,376	284,425	305,312	330,636
08	医用検体検査機器	104,236	106,954	114,163	124,920	147,626	122,691	113,552	154,182	170,897	168,493
10	処置用機器	473,842	492,580	522,154	518,170	541,363	576,974	671,584	672,350	739,378	786,008
12	施設用機器	35,962	35,864	41,340	36,434	38,484	31,329	34,148	36,407	39,252	44,996
14	生体機能補助・代行機能	495,647	484,990	502,028	492,061	557,484	557,834	566,770	576,224	618,617	588,428
16	治療用又は手術用機器	79,799	85,143	89,800	93,098	104,351	97,663	126,371	114,212	125,580	147,111
18	歯科用機器	49,442	49,519	52,540	54,519	51,829	55,725	56,404	58,160	57,430	66,390
20	歯科材料	112,845	107,755	120,255	126,836	141,497	118,937	134,165	147,063	142,858	151,817
22	鋼製器具	37,404	42,357	44,008	41,956	44,681	44,822	43,879	44,516	47,592	49,458
24	眼科用品及び関連製品	210,530	210,674	275,659	227,890	210,260	3,721	203,761	211,204	225,950	240,080
26	衛生材料、衛生用品及び関連製品	12,615	12,754	13,263	14,884	18,745	18,169	13,379	14,961	17,387	18,413
28	家庭用医療機器	160,891	164,666	159,586	123,217	119,499	124,123	120,160	117,784	115,653	126,099
	計	2,489,661	2,584,446	2,786,211	2,706,439	2,783,101	2,449,560	2,768,860	2,866,849	3,083,627	3,206,310

図4-2 医療機器 大分類:【計】金額推移

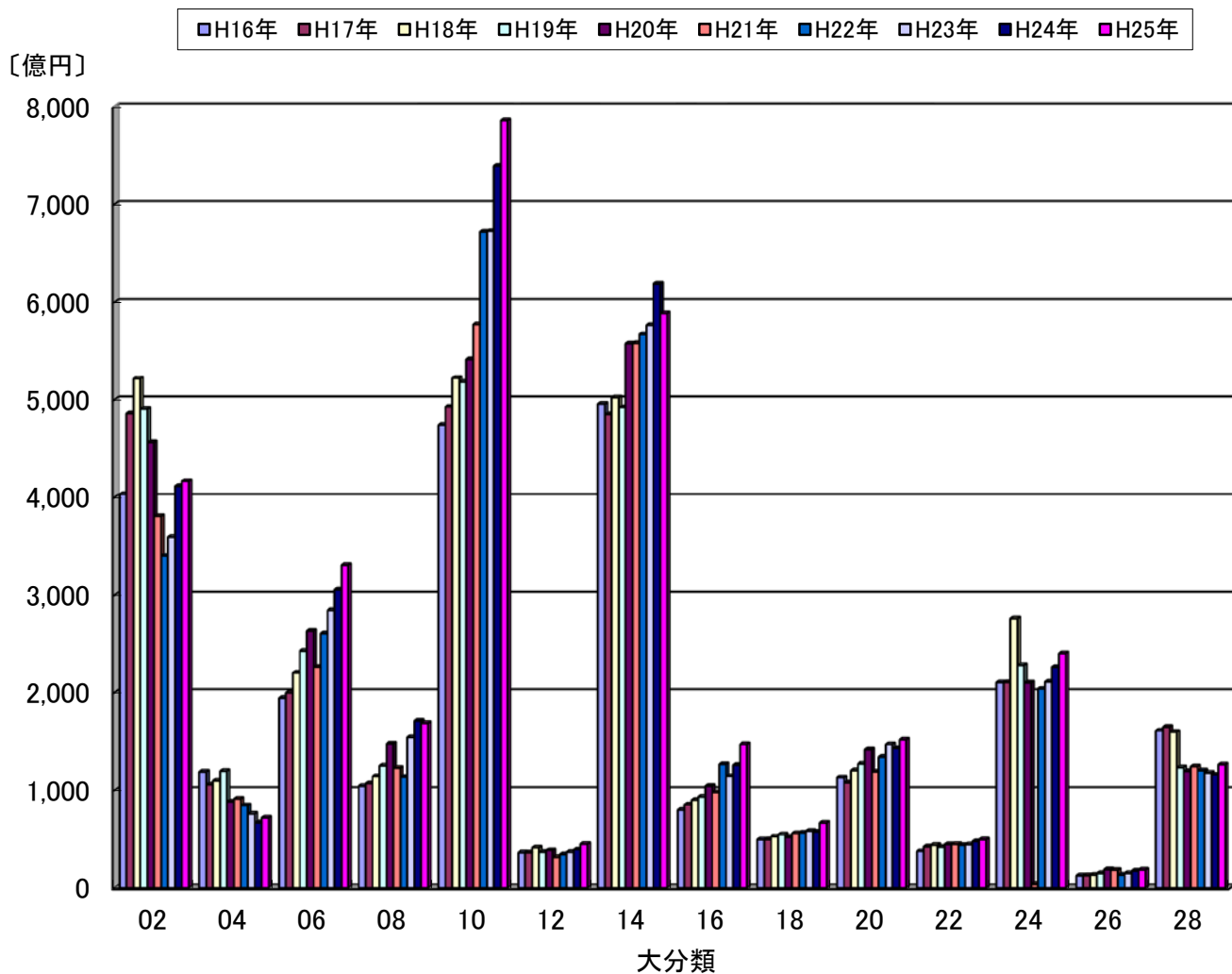


表4-3 医療機器 大分類:【生産】金額推移(10年間)

[単位:百万円]

大分類	医療機器名	H16年	H17年	H18年	H19年	H20年	H21年	H22年	H23年	H24年	H25年
02	画像診断システム	305,045	367,401	400,083	395,813	368,739	297,345	274,296	268,054	292,526	291,270
04	画像診断用X線関連装置及び用具	110,475	97,959	100,281	109,937	82,709	82,679	78,595	72,782	61,516	58,315
06	生体現象計測・監視システム	167,458	169,462	178,281	199,892	222,030	175,826	209,071	227,581	243,309	254,227
08	医用検体検査機器	89,067	94,637	99,460	109,136	125,585	110,225	103,515	145,221	158,694	147,099
10	処置用機器	233,323	249,744	262,955	262,407	274,278	329,316	427,749	437,399	468,166	484,334
12	施設用機器	28,736	27,656	33,807	28,246	37,365	21,959	22,211	26,059	27,772	26,914
14	生体機能補助・代行機能	189,979	169,491	191,230	200,438	217,984	206,870	228,711	265,944	288,347	261,833
16	治療用又は手術用機器	40,335	37,574	38,861	45,387	48,246	34,345	41,889	42,348	40,186	51,383
18	歯科用機器	37,843	39,348	42,186	44,309	44,314	42,150	43,350	44,013	43,724	50,107
20	歯科材料	87,900	84,042	95,803	103,410	108,034	95,779	112,074	117,791	113,094	120,092
22	鋼製器具	8,979	9,588	11,064	11,320	12,744	14,536	13,913	15,566	16,249	15,652
24	眼科用品及び関連製品	78,411	72,786	91,293	67,014	56,181	2,303	58,841	50,879	56,422	55,722
26	衛生材料、衛生用品及び関連製品	4,740	5,018	5,328	6,864	10,115	9,196	4,459	4,864	4,570	5,527
28	家庭用医療機器	152,074	147,695	137,710	100,291	94,128	99,591	94,706	89,975	80,664	83,017
	計	1,534,365	1,572,401	1,688,343	1,684,465	1,702,452	1,522,120	1,713,380	1,808,476	1,895,239	1,905,492

図4-3 医療機器 大分類:【生産】金額推移

■H16年 ■H17年 □H18年 □H19年 ■H20年 ■H21年 ■H22年 □H23年 ■H24年 ■H25年

[億円]

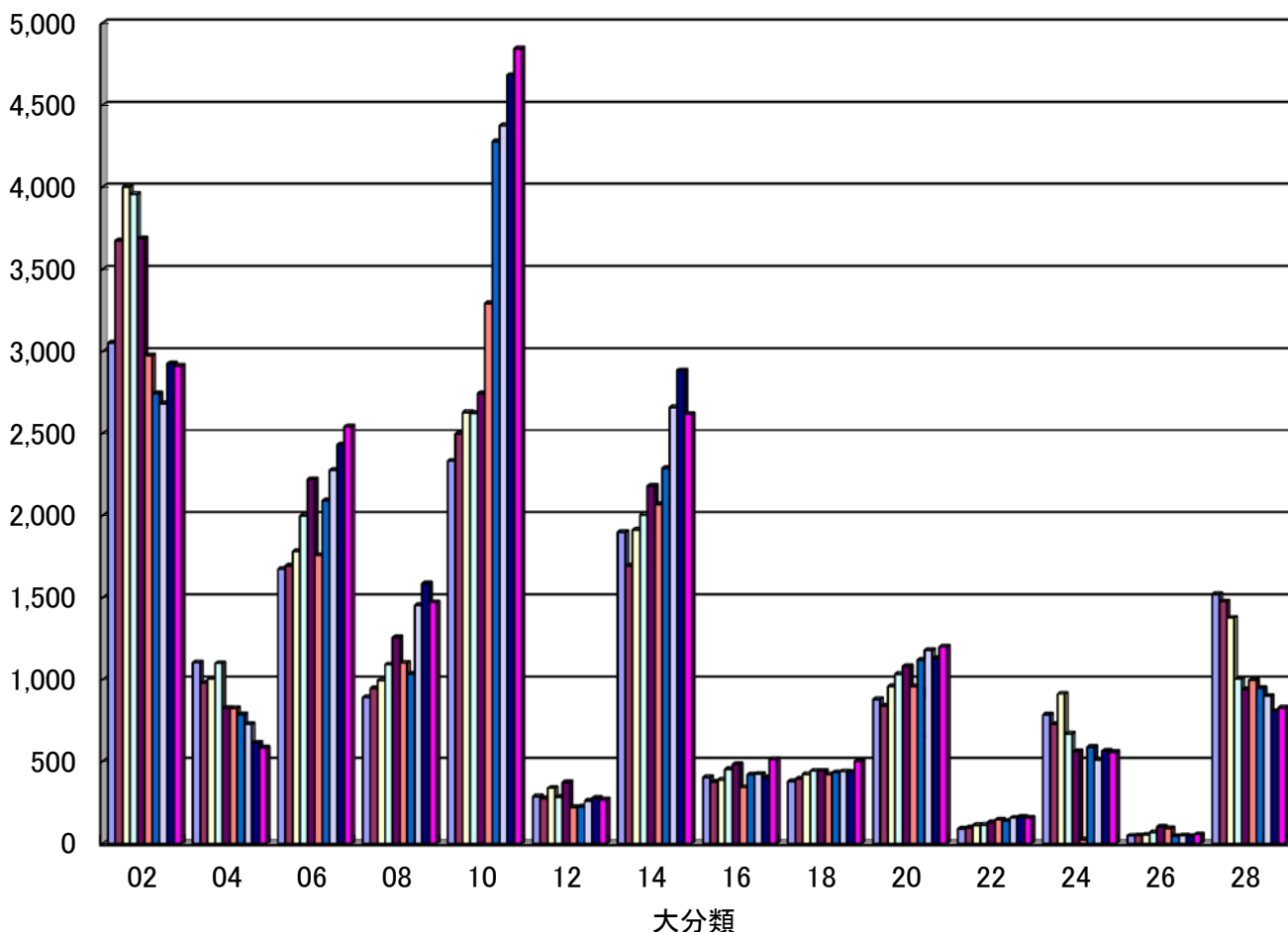


表4-4 医療機器 大分類:【輸入】金額推移(10年間)

[単位:百万円]

大分類	医療機器名	H16年	H17年	H18年	H19年	H20年	H21年	H22年	H23年	H24年	H25年
02	画像診断システム	98,040	118,400	121,449	94,480	87,447	83,143	65,642	91,350	118,649	125,113
04	画像診断用X線関連装置及び用具	8,390	7,786	9,337	9,700	5,948	8,335	5,778	3,174	5,029	13,683
06	生体現象計測・監視システム	27,040	30,182	41,983	42,631	40,859	50,245	51,306	56,844	62,003	76,409
08	医用検体検査機器	15,168	12,317	14,703	15,784	22,041	12,466	10,038	8,961	12,203	21,394
10	処置用機器	240,519	242,836	259,199	255,762	267,085	247,658	243,835	234,950	271,211	301,674
12	施設用機器	7,227	8,208	7,533	8,188	11,220	9,370	11,934	10,348	11,480	18,082
14	生体機能補助・代行機能	305,668	315,499	310,798	291,623	339,500	350,965	337,998	310,280	330,271	326,595
16	治療用又は手術用機器	39,464	47,569	50,939	47,712	56,105	63,318	84,482	71,864	85,394	95,728
18	歯科用機器	11,599	10,171	10,354	10,210	7,515	13,575	13,054	14,147	13,706	16,283
20	歯科材料	24,945	23,714	24,452	23,426	33,463	23,158	22,091	29,271	29,764	31,724
22	鋼製器具	28,424	32,768	32,944	30,636	31,936	30,286	29,967	28,950	31,342	33,806
24	眼科用品及び関連製品	132,119	137,888	184,366	160,876	154,079	1,417	144,920	160,325	169,529	184,357
26	衛生材料、衛生用品及び関連製品	7,875	7,736	7,935	8,020	8,629	8,973	8,920	10,097	12,817	12,886
28	家庭用医療機器	8,817	16,971	21,877	22,926	25,371	24,532	25,454	27,809	34,989	43,082
	計	955,296	1,012,045	1,097,867	1,021,974	1,091,199	927,441	1,055,419	1,058,373	1,188,387	1,300,816

図4-4 医療機器 大分類:【輸入】金額推移

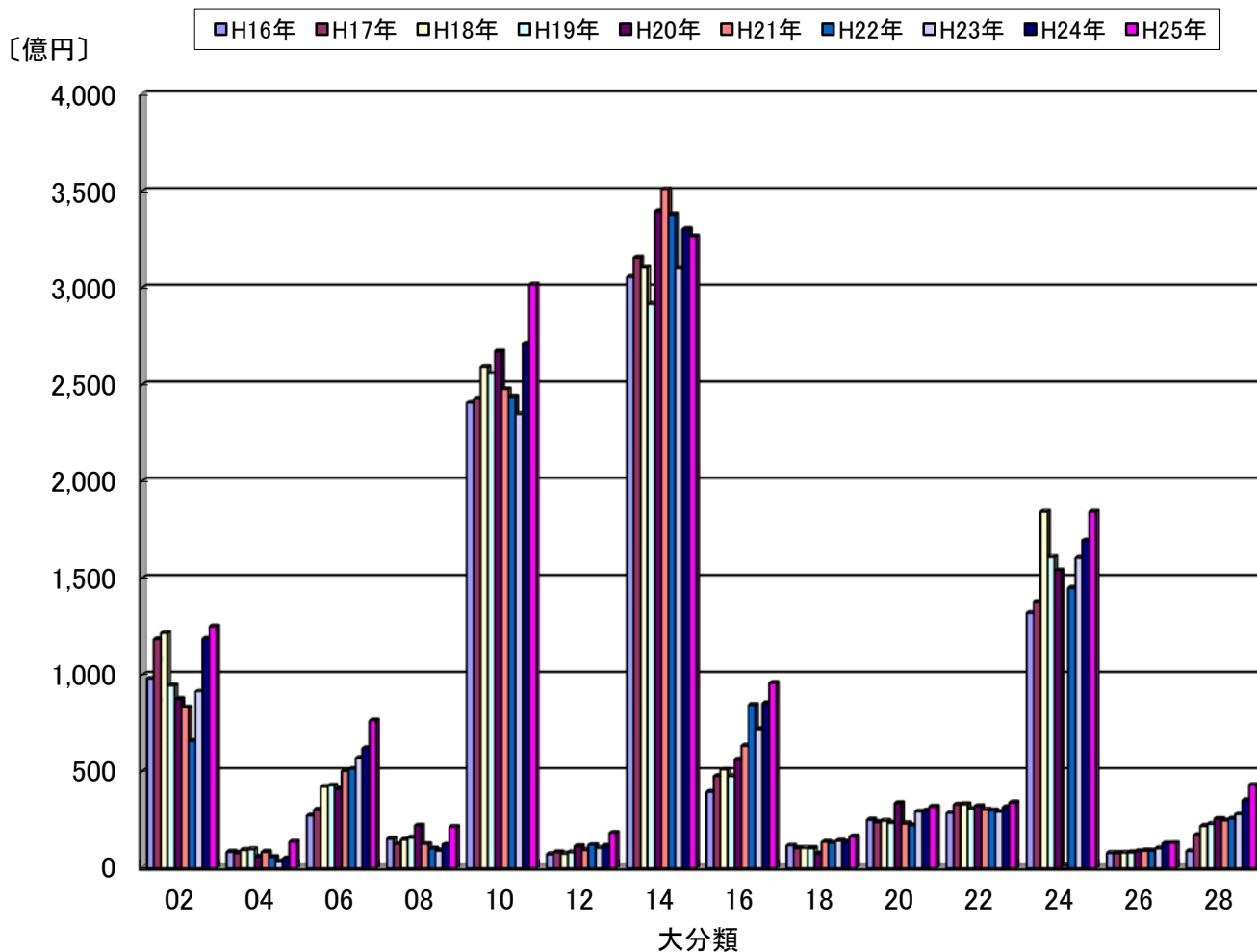


表4-5 医療機器 大分類:【出荷国内】金額推移(10年間)

[単位:百万円]

大分類	医療機器名	H16年	H17年	H18年	H19年	H20年	H21年	H22年	H23年	H24年	H25年
02	画像診断システム	272,939	312,876	330,627	283,499	259,486	230,965	224,480	239,995	289,037	281,560
04	画像診断用X線関連装置及び用具	98,046	77,180	71,856	76,633	53,126	60,354	49,384	39,979	36,816	38,401
06	生体現象計測・監視システム	114,492	142,383	167,142	171,001	192,699	199,172	221,415	231,216	254,765	257,483
08	医用検体検査機器	67,948	52,067	55,917	50,420	64,462	43,687	49,098	54,075	57,090	61,175
10	処置用機器	423,029	407,969	433,169	448,790	449,339	492,406	567,729	573,240	662,792	713,116
12	施設用機器	33,503	30,990	36,146	31,505	33,515	28,358	27,495	30,674	32,741	40,810
14	生体機能補助・代行機能	445,667	433,389	495,828	482,477	518,700	510,170	501,935	522,287	566,091	536,169
16	治療用又は手術用機器	70,872	77,853	101,744	87,559	98,967	96,103	118,504	111,596	121,992	135,279
18	歯科用機器	33,747	34,958	35,631	35,875	32,122	40,848	38,818	41,283	40,099	46,171
20	歯科材料	108,914	102,513	112,123	119,513	125,535	113,047	127,876	139,242	139,309	146,120
22	鋼製器具	31,380	28,251	32,373	33,829	35,421	34,672	33,782	37,574	37,727	40,380
24	眼科用品及び関連製品	200,381	199,990	379,498	223,106	210,867	3,264	200,289	207,830	220,180	237,736
26	衛生材料、衛生用品及び関連製品	14,172	11,990	12,753	14,919	18,469	18,656	13,047	14,973	16,858	17,821
28	家庭用医療機器	195,120	157,042	152,219	113,585	107,437	115,735	111,714	108,556	113,857	119,973
	計	2,110,209	2,069,451	2,417,025	2,172,713	2,200,144	1,987,437	2,285,566	2,352,520	2,589,354	2,672,194

図4-5 医療機器 大分類:【出荷国内】金額推移

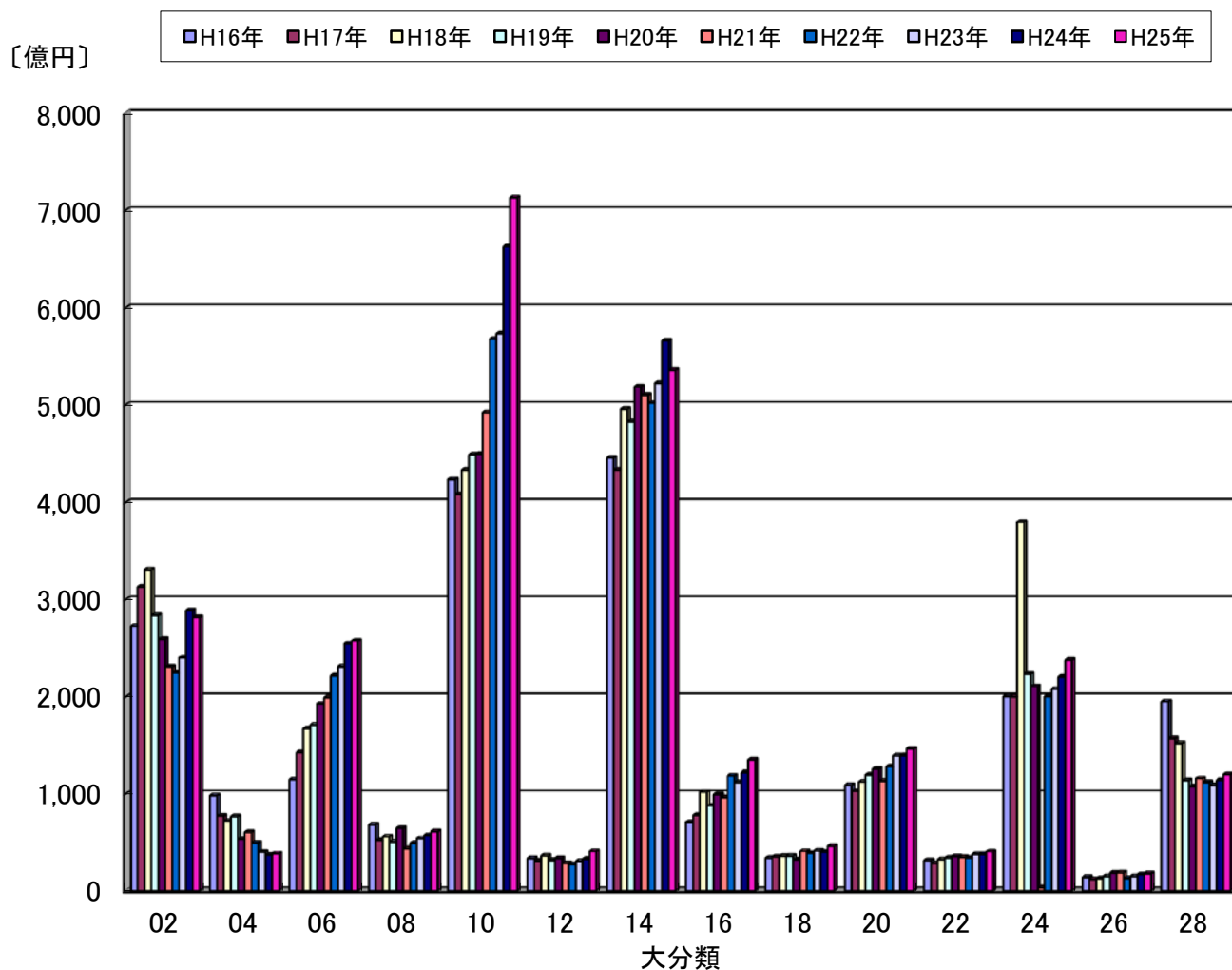


表4-6 医療機器 大分類:【出荷輸出】金額推移(10年間)

[単位:百万円]

大分類	医療機器名	H16年	H17年	H18年	H19年	H20年	H21年	H22年	H23年	H24年	H25年
02	画像診断システム	144,762	184,623	208,229	219,535	199,785	154,653	124,507	122,074	125,785	136,386
04	画像診断用X線関連措置及び用具	23,845	31,246	36,279	38,986	36,927	30,710	33,580	29,344	29,875	35,011
06	生体現象計測・監視システム	75,555	44,162	48,035	58,737	49,820	33,392	36,718	43,363	44,214	53,444
08	医用検体検査機器	32,873	52,808	57,422	72,382	80,928	75,418	62,774	98,517	110,360	106,942
10	処置用機器	69,465	76,492	81,345	80,648	90,036	95,061	97,214	92,128	87,096	96,346
12	施設用機器	5,700	4,550	4,563	4,729	5,065	3,777	4,513	4,642	4,777	4,386
14	生体機能補助・代行機能	37,816	36,488	41,448	50,644	51,733	45,848	53,502	51,189	49,763	53,893
16	治療用又は手術用機器	5,500	5,866	7,729	7,968	4,540	2,523	3,601	3,467	4,863	5,698
18	歯科用機器	14,656	14,317	16,207	17,634	19,238	13,949	14,173	14,889	15,567	19,687
20	歯科材料	3,758	4,173	5,636	4,740	5,165	6,260	8,299	8,513	7,475	7,681
22	鋼製器具	1,817	2,294	2,810	3,595	3,743	3,447	3,650	4,239	4,455	4,750
24	眼科用品及び関連製品	4,805	5,977	7,721	6,400	5,264	693	3,991	1,683	1,254	2,302
26	衛生材料、衛生用品及び関連製品	0	0	0	0	0	0	0	0	0	0
28	家庭用医療機器	9,594	10,920	10,102	9,057	6,914	6,635	6,836	6,802	4,573	3,970
	計	430,147	473,915	527,526	575,054	559,160	472,366	453,358	480,851	490,057	530,496

図4-6 医療機器 大分類:【出荷輸出】金額推移

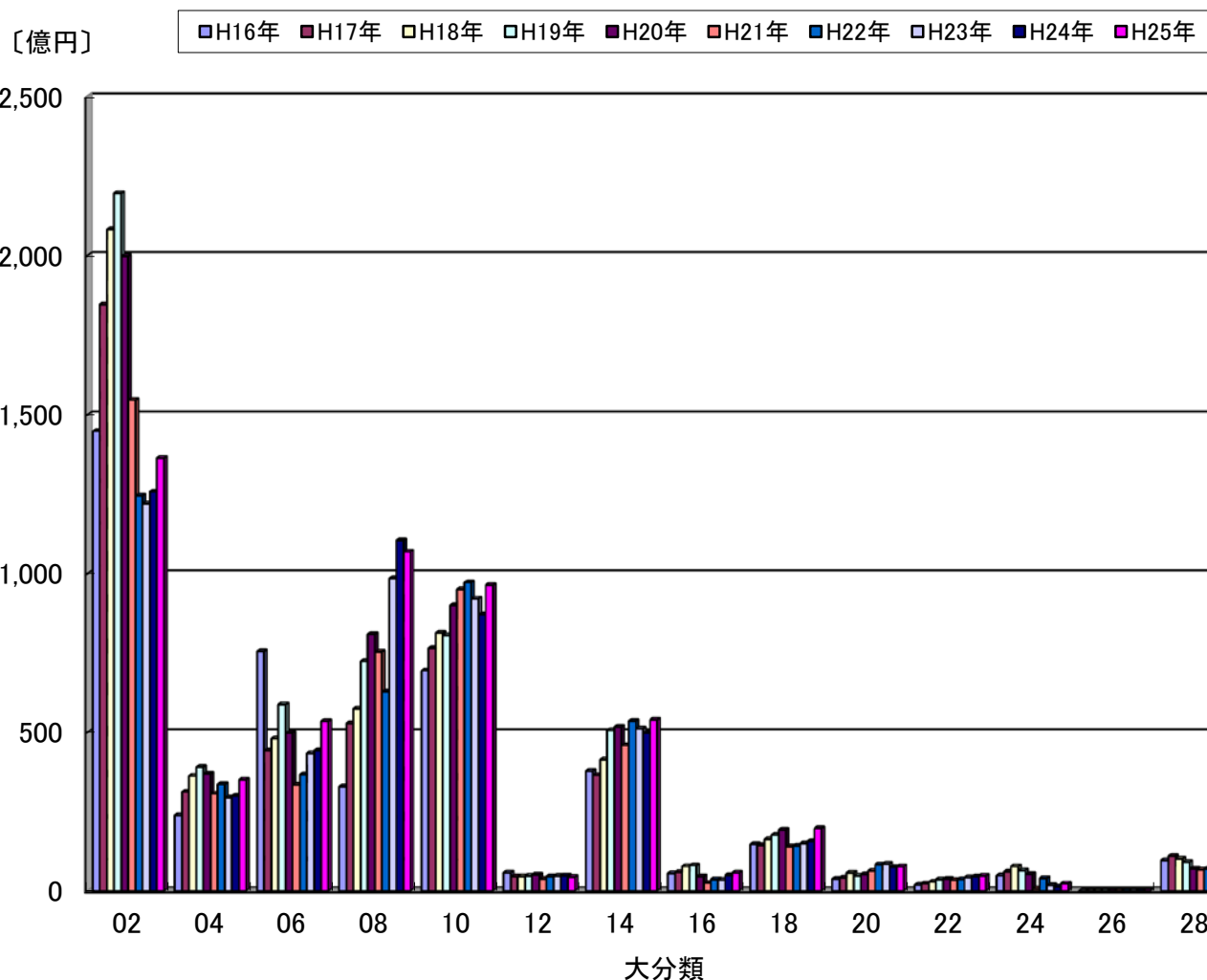


表4-7 医療機器 大分類:【出荷計】金額推移(10年間)

[単位:百万円]

大分類	医療機器名	H16年	H17年	H18年	H19年	H20年	H21年	H22年	H23年	H24年	H25年
02	画像診断システム	417,701	497,498	538,856	503,034	459,272	385,618	348,987	362,070	414,822	417,946
04	画像診断用X線関連装置及び用具	121,891	108,427	108,135	115,619	90,054	91,064	82,964	69,322	66,691	73,412
06	生体現象計測・監視システム	190,047	186,544	215,177	229,737	242,519	232,564	258,133	274,579	298,979	310,927
08	医用検体検査機器	100,821	104,875	113,339	122,802	145,390	119,105	111,872	152,592	167,449	168,117
10	処置用機器	492,494	484,461	514,513	529,437	539,375	587,466	664,943	665,368	749,887	809,462
12	施設用機器	39,203	35,540	40,709	36,234	38,580	32,134	32,008	35,316	37,518	45,196
14	生体機能補助・代行機能	483,483	469,877	537,276	533,121	570,433	556,018	555,437	573,476	615,854	590,063
16	治療用又は手術用機器	76,372	83,719	109,473	95,528	103,507	98,625	122,105	115,063	126,855	140,977
18	歯科用機器	48,403	49,275	51,837	53,509	51,359	54,797	52,991	56,172	55,667	65,857
20	歯科材料	112,672	106,686	117,760	124,253	130,700	119,308	136,176	147,755	146,784	153,801
22	鋼製器具	33,197	30,546	35,183	37,424	39,164	38,119	37,432	41,814	42,182	45,130
24	眼科用品及び関連製品	205,186	205,967	387,218	229,507	216,131	3,958	204,280	209,513	221,434	240,039
26	衛生材料、衛生用品及び関連製品	14,172	11,990	12,753	14,919	18,469	18,656	13,047	14,973	16,858	17,821
28	家庭用医療機器	204,714	167,962	162,321	122,642	114,350	122,370	118,550	115,358	118,430	123,943
	計	2,540,355	2,543,366	2,944,551	2,747,767	2,759,304	2,459,802	2,738,925	2,833,371	3,079,410	3,202,691

図4-7 医療機器 大分類:【出荷計】金額推移

[億円]

■H16年 ■H17年 □H18年 □H19年 ■H20年 ■H21年 ■H22年 □H23年 ■H24年 ■H25年

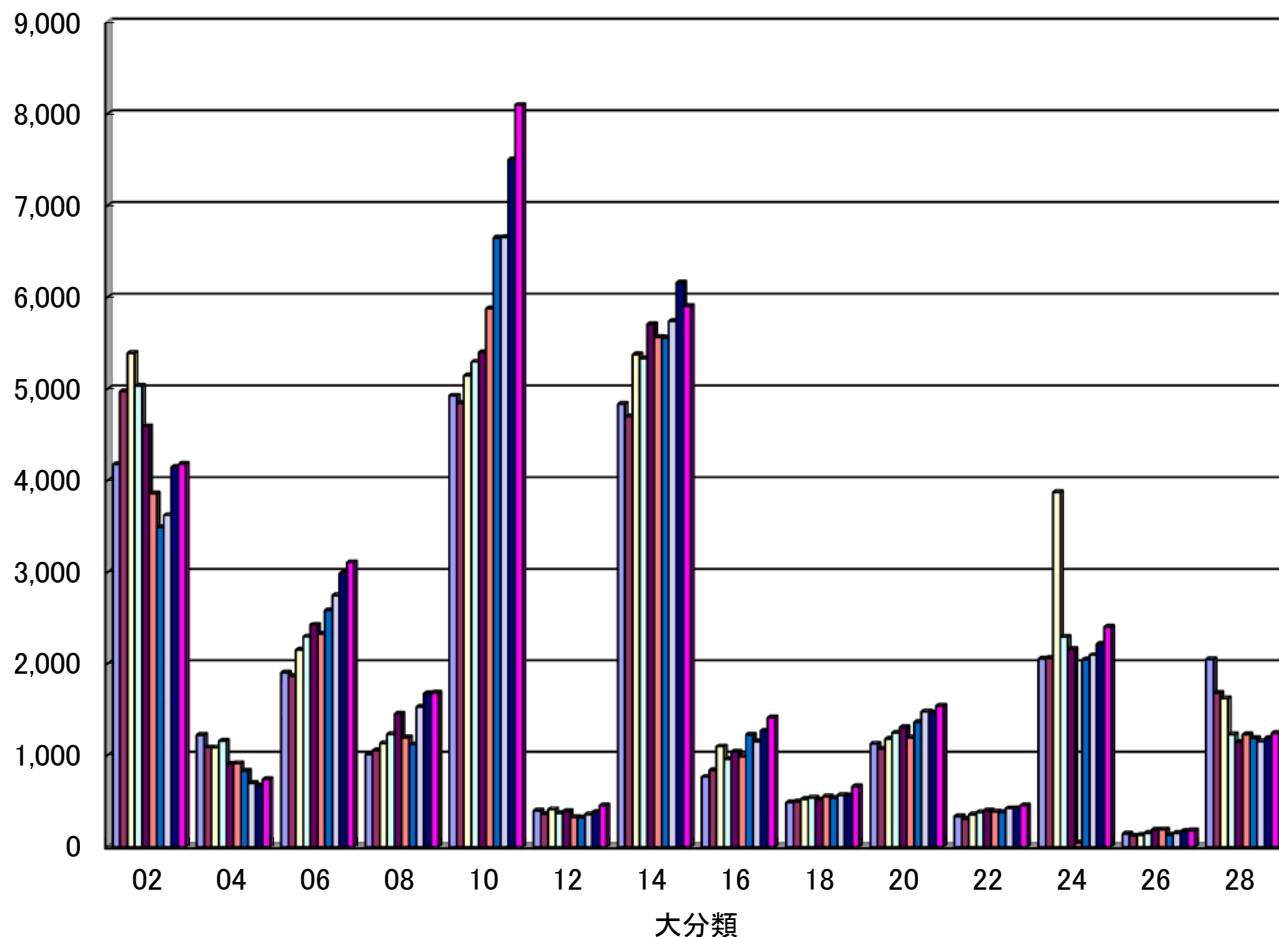


表4-8 医療機器 大分類:【12月末在庫】金額推移(10年間)

[単位:百万円]

大分類	医療機器名	H16年	H17年	H18年	H19年	H20年	H21年	H22年	H23年	H24年	H25年
02	画像診断システム	4,298	8,906	9,717	10,612	9,184	10,647	8,370	11,048	11,555	12,929
04	画像診断用X線関連装置及び用具	4,294	4,579	5,934	8,632	3,699	3,841	4,694	5,120	5,895	5,813
06	生体現象計測・監視システム	14,899	27,903	26,537	27,056	35,833	33,556	26,952	35,358	40,675	41,832
08	医用検体検査機器	8,452	8,228	6,846	8,372	7,873	6,521	8,068	9,893	10,680	11,625
10	処置用機器	84,843	90,649	97,393	91,476	112,057	81,830	83,289	78,876	92,349	167,877
12	施設用機器	2,924	3,547	3,961	4,058	3,698	2,980	2,911	3,876	4,573	4,005
14	生体機能補助・代行機能	185,206	221,013	236,365	188,455	208,939	200,396	208,087	203,955	172,090	191,550
16	治療用又は手術用機器	17,611	19,401	19,168	16,034	17,275	20,686	19,130	23,549	26,265	32,377
18	歯科用機器	9,203	9,254	11,733	11,906	14,178	7,187	6,664	7,683	6,385	9,054
20	歯科材料	8,228	8,106	8,051	10,652	20,174	8,413	8,844	10,822	11,808	15,113
22	鋼製器具	14,703	19,749	19,984	21,984	14,541	30,931	32,262	29,702	34,401	43,595
24	眼科用品及び関連製品	24,019	23,936	35,507	20,544	22,232	583	17,701	19,193	23,453	27,254
26	衛生材料、衛生用品及び関連製品	1,484	1,762	1,683	1,804	1,974	2,126	2,460	2,400	2,671	2,421
28	家庭用医療機器	10,942	13,134	12,044	9,434	10,281	11,257	9,084	8,090	12,188	14,167
	計	391,107	460,167	494,924	431,018	481,938	420,954	438,516	449,565	454,988	579,612

図4-8 医療機器 大分類:【12月末在庫】金額推移

